



GOBIERNO DE LA  
CIUDAD DE MÉXICO  
CIUDAD INNOVADORA Y DE DERECHOS

# FIDEICOMISO EDUCACIÓN GARANTIZADA

Informe

Tercer Trimestre 2019

Julio - Septiembre 2019

## PROGRAMA EDUCACIÓN GARANTIZADA

El programa tiene como objetivo apoyar alrededor de 9,368 niñas, niños y adolescentes residentes de la Ciudad de México de 3 a 17 años 11 meses de edad, para que continúen sus estudios de nivel básico y/o medio superior, inscritos en escuelas públicas de la Ciudad de México del sistema escolarizado o semi escolarizado, que han perdido el sostén económico familiar por fallecimiento o incapacidad total y permanente del padre, madre o tutor (a), a través de la entrega de un apoyo económico mensual y servicios de atención integral.

El apoyo monetario mensual fue de \$832.00 (ochocientos treinta y dos pesos 00/100 M.N.) hasta el pasado mes de agosto, a través de una tarjeta bancaria para prevenir que las niñas, niños y adolescentes abandonaran sus estudios.

A partir del mes de septiembre, con la puesta en marcha del programa **MI BECA PARA EMPEZAR**, se modificaron las Reglas de Operación de **EDUCACIÓN GARANTIZADA (Gaceta Oficial de la Ciudad de México núm 181)**, donde se estipula que este programa será complementario otorgando un apoyo económico como a continuación se señala:

Programa /Modalidad educativa	Escuelas Primaria y Secundaria	Centros de Atención Múltiple
<b>Mi Beca Para Empezar</b>	<b>\$ 330.00</b>	<b>\$ 400.00</b>
<b>EDUGAR</b>	<b>\$ 502.00</b>	<b>\$ 432.00</b>
<b>Total</b>	<b>\$ 832.00</b>	<b>\$ 832.00</b>

Durante el tercer trimestre 2019, se atendió en promedio a 7,933 beneficiarios del Programa, lo que representa un 84.68% respecto de la meta establecida. En el mes de septiembre de 2019 se alcanzó la mayor cantidad de beneficiarios dispersados por 8,117 (ver Cuadro 1).

Las variaciones presentadas en el número de beneficiarios con depósito realizado, son atribuibles principalmente a la dinámica en el padrón de beneficiarios como reactivaciones, cambio de tutor, bajas definitivas, suspensiones y altas.

**Cuadro 1. Índice de cobertura del Programa de Educación Garantizada**

Mes	Beneficiarios Activos	Beneficiarios Dispersados	Monto	Monto de Dispersión	%
Julio	7,999	7,846	832	\$ 6,527,872.00	98.08%
Agosto	8,171	7,985	832	\$ 6,643,520.00	97.34%
Septiembre*	8,439	5,610	502	\$ 2,816,220.00	96.18%
		2,469	832	\$ 2,054,208.00	
		38	402	\$ 15,276.00	
<b>TOTAL</b>			<b>\$18,057,096.00</b>		

Fuente: Padrón beneficiarios activos Programa Educación Garantizada septiembre 2019 DIF-Ciudad de México

\* Los montos a dispersar en el mes de septiembre, se realizaron conforme a las Reglas de Operación vigentes

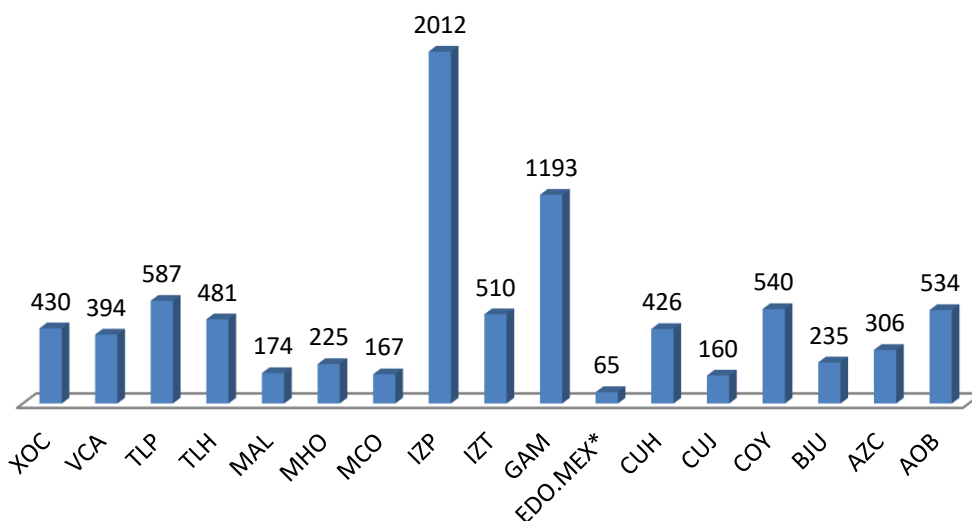
Las alcaldías que registraron mayor cantidad de beneficiarios fueron Iztapalapa con un 23.84% y Gustavo A. Madero con un 14.13% de participación respecto del total de 8,439 beneficiarios activos en el mes de septiembre, como se puede observar en el siguiente cuadro:

**Cuadro 2. Beneficiarios Activos por Alcaldías y Género**

ALCALDÍA	BENEFICIARIOS			%
	ACTIVOS	MUJERES	HOMBRES	
ALVARO OBREGÓN	534	269	265	6.32%
AZCAPOTZALCO	306	149	157	3.62%
BENITO JUAREZ	235	126	109	2.78%
COYOACAN	540	277	263	6.39%
CUAJIMALPA DE MORELOS	160	81	79	1.89%
CUAUHTEMOC	426	230	196	5.04%
ESTADO DE MÉXICO*	65	40	25	0.77%
GUSTAVO A. MADERO	1193	604	589	14.14%
IZTACALCO	510	256	254	6.04%
IZTAPALAPA	2012	986	1026	23.84%
LA MAGDALENA CONTRERAS	167	80	87	1.97%
MIGUEL HIDALGO	225	108	117	2.66%
MILPA ALTA	174	89	85	2.06%
TLAHUAC	481	244	237	5.69%
TLALPAN	587	299	288	6.95%
VENUSTIANO CARRANZA	394	215	179	4.66%
XOCHIMILCO	430	208	222	5.09%
<b>Totales</b>	<b>8439</b>	<b>4261</b>	<b>4178</b>	<b>100</b>

Fuente: Padrón beneficiarios activos Programa Educación Garantizada septiembre 2019 DIF-Ciudad de México

### GRÁFICA 1. BENEFICIARIOS ACTIVOS POR ALCALDÍAS Y GÉNERO



Fuente: Padrón beneficiarios activos Programa Educación Garantizada septiembre 2019 DIF-Ciudad de México

\*Casos de excepción

En relación con la edad de los beneficiarios del Programa Educación Garantizada, se observa una gran concentración en el rango de 6 a 12 años con un 39% y de 12-15 años con un 37% de la población activa. El programa atiende a personas mayores de 16 años con 19.82%, mientras que 3.85% de los beneficiarios registra edades menores 6 años. La población atendida con alguna discapacidad representa el 0.33%. Ver Cuadro 3 y Gráfica 2.

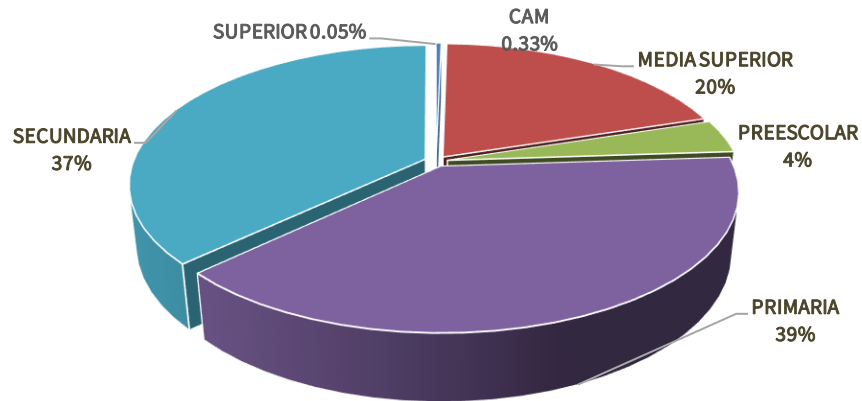
**Cuadro 3. Beneficiarios por grupo etario**

Nivel Escolar	Beneficiarios			%
	Activos	Femenino	Masculino	
CAM	28	12	16	0.33%
MEDIA SUPERIOR	1668	910	758	19.77%
PREESCOLAR	325	152	173	3.85%
PRIMARIA	3291	1650	1641	39%
SECUNDARIA	3122	1535	1587	37%
SUPERIOR*	5	2	3	0.05%
Total	8439	4261	4178	100

Fuente: Padrón beneficiarios activos Programa Educación Garantizada septiembre 2019 DIF-Ciudad de México

\*

**GRÁFICA 2. DISTRIBUCIÓN POR GRUPO ETARIO DE BENEFICIARIOS DE NIVEL MEDIO SUPERIOR**



Fuente: Padrón beneficiarios activos Programa Educación Garantizada septiembre 2019 DIF-Ciudad de México

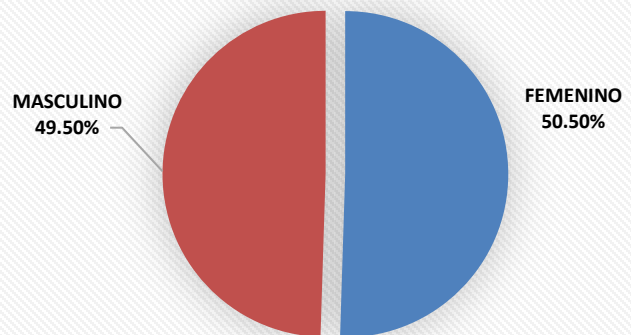
En cuanto al género, los beneficiarios pertenecientes al género femenino concentra un 50.43%, mientras que el 49.57% de los beneficiarios son de género masculino (ver Cuadro 4 y Gráfica 3).

**Cuadro 4. Beneficiarios activos por género**

GÉNERO	AGOSTO
FEMENINO	50.50%
MASCULINO	49.50%

Fuente: Padrón beneficiarios activos Programa Educación Garantizada septiembre 2019 DIF-Ciudad de México

**GRÁFICA 3. DISTRIBUCIÓN POR GÉNERO DE LOS BENEFICIARIOS ACTIVOS**



Fuente: Padrón beneficiarios activos Programa Educación Garantizada septiembre 2019 DIF-Ciudad de México