



GOBIERNO DE LA
CIUDAD DE MÉXICO
CIUDAD INNOVADORA Y DE DERECHOS

Informe Trimestral

Coordinación del Programa Educación

Garantizada,

Fideicomiso Educación Garantizada

Tercer Trimestre 2019

Octubre – Diciembre 2019

PROGRAMA EDUCACIÓN GARANTIZADA

El programa tiene como objetivo apoyar alrededor de 9,368 niñas, niños y adolescentes residentes de la Ciudad de México de 3 a 17 años de edad, para que continúen sus estudios de nivel básico y/o medio superior, inscritos en escuelas públicas de la Ciudad de México del sistema Escolarizado o semi escolarizado, que han perdido el sostén económico familiar por fallecimiento o incapacidad total y permanente del padre, madre o tutor (a), a través de la entrega de un apoyo económico mensual y servicios de atención integral. Por parte del DIF-Ciudad de México Este programa obedece al artículo 6 fracción III de la Ley del Sistema Integral de Atención y Apoyo a las y los Estudiantes de Escuelas Públicas en el Distrito Federal.

El apoyo monetario mensual del presupuesto otorgado al FIDEGAR de \$832.00 (Ochocientos treinta y dos pesos 00/100 M.N.) a través de una tarjeta bancaria para prevenir que las niñas, niños y adolescentes abandonen sus estudios.

Este año, derivado de la puesta en marcha del programa **MI BECA PARA EMPEZAR** en septiembre, se modificaron las reglas de operación de **EDUCACIÓN GARANTIZADA** el 19 de septiembre pasado, donde se estipula que este programa será complementario otorgando un apoyo económico como a continuación se señala:

Programa /Modalidad educativa	Escuelas Primaria y Secundaria	Centros de Atención Múltiple
Mi Beca Para Empezar	\$ 330.00	\$ 400.00
EDUGAR	\$ 502.00	\$ 432.00
Total	\$ 832.00	\$ 832.00

Durante el tercer trimestre 2019, se atendió en promedio a 8,298 beneficiarios del Programa, alcanzando un índice de cobertura de 84.00 % con respecto a la meta establecida. En el mes de octubre de 2019 se alcanzó la mayor cantidad de beneficiarios dispersados 7,873 (ver Cuadro 1).

Las variaciones presentadas en el número de beneficiarios con depósito realizado, son atribuibles principalmente a la dinámica en el padrón de beneficiarios como reactivaciones, cambio de tutor, bajas definitivas, suspensiones y altas. (Ver Gráfica 1).

Cuadro 1. Índice de cobertura del Programa de Educación Garantizada

Mes	Beneficiarios Activos	Beneficiarios Dispersados	Monto de Dispersión
Octubre	8298	7873	\$4,636,796
Noviembre	8271	7607	\$4,596,962
Diciembre	8330	0	0

Fuente: Dirección de Educación Garantizada y Aseguramiento, 2019

BENEFICIARIOS DISPERSADOS	MONTO A DISPERSAR	MONTO DISPERSADO
50	\$432.00	\$21,600.00
5738	\$502.00	\$2,880.476
2085	\$832.00	\$1,734720
7873		\$4,636,796

Fuente: Dirección de Educación Garantizada y Aseguramiento, 2019

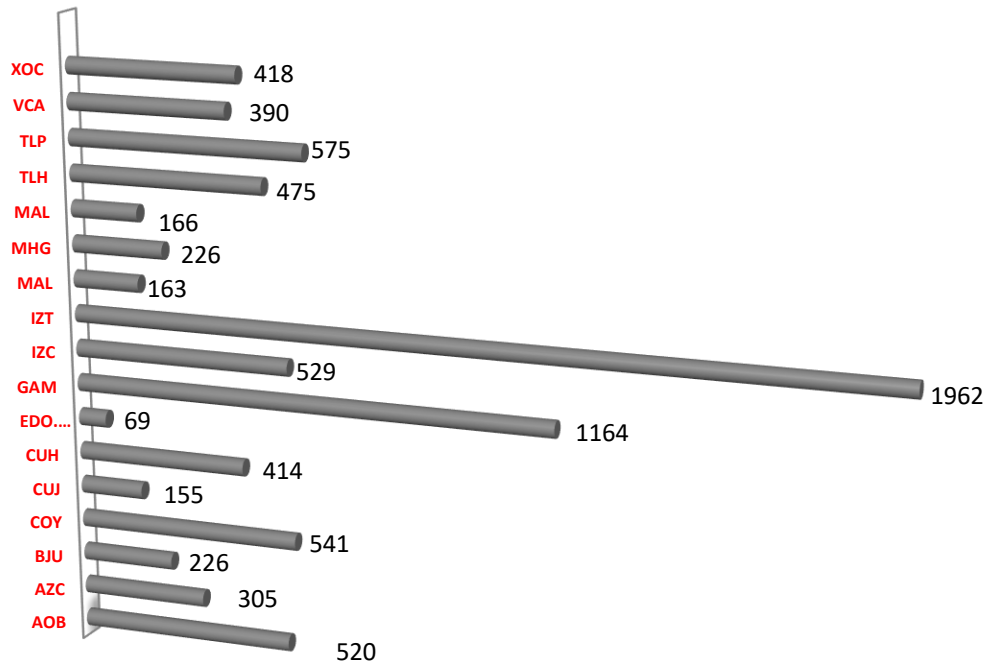
Debido a razones presupuestales , el programa no puede lograr la plena universalidad; por lo cual el programa garantizará la atención prioritaria para el pleno ejercicio de los derechos de las poblaciones que habitan en zonas de bajo y muy bajo índice de Desarrollo social (IDS)(Ver Cuadro 2 y Gráfica 2)

Cuadro 2. Beneficiarios Activos por Alcaldías y Género

ALCALDÍA	FEMENINO	MASCULINO	TOTAL
AOB	261	259	520
AZC	148	157	305
BJU	120	106	226
COY	281	260	541
CUJ	81	74	155
CUH	226	188	414
EDO. MEX	40	29	69
GAM	591	573	1164
IZC	269	260	529
IZT	956	1006	1962
MAL	77	86	163
MHG	109	117	226
MAL	86	80	166
TLH	248	227	475
TLP	290	285	575
VCA	209	181	390
XOC	206	212	418
TOTAL	4198	4100	8298

Fuente: Dirección de Educación Garantizada y Aseguramiento, 2019

Gráfica 2. Beneficiarios Activos por Alcaldías y Género



Fuente: Dirección de Educación Garantizada y Aseguramiento, 2019

En relación con la edad de los beneficiarios del Programa Educación Garantizada en la distribución por grupo etario con una gran concentración en el rango de 6 a 12 años con un (38%) y de 12-15 años con un (34%) de la población atendida. El programa atiende a personas mayores de 16 años con un (24%) mientras que un (4%)de los beneficiarios registra edades menores 6 años está constituida por 7873 dispersados.

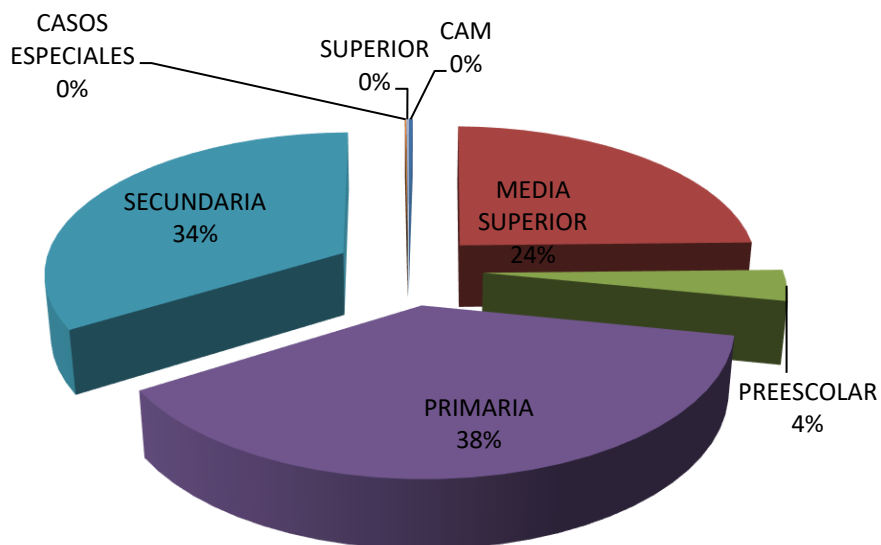
Niños y niñas residentes de la Ciudad de México de nivel preescolar, primaria, secundaria y medio superior, inscritos en escuelas públicas de la Ciudad de México (ver Cuadro 3 y Gráfica 3).

Cuadro 3. Beneficiarios por grupo etario

NIVEL ESCOLAR	FEMENINO	MASCULINO	TOTAL
CAM	11	17	28
MEDIA SUPERIOR	1024	880	1904
PREESCOLAR	146	161	307
PRIMARIA	1597	1582	3179
SECUNDARIA	1413	1457	2870
CASOS ESPECIALES	4		4
SUPERIOR	3	3	6
TOTAL	4198	4100	8298

Fuente: Dirección de Educación Garantizada y Aseguramiento, 2019

Gráfica 3. Distribución por grupo etario de beneficiarios de nivel escolar



Fuente: Dirección de Educación Garantizada y Aseguramiento, 2019


En cuanto al género, los beneficiarios pertenecientes al género femenino concentra un 50.59%, mientras que el 49.41% de los beneficiarios son de género masculino (ver Cuadro 4 y Gráfica 4).

Cuadro 4. Beneficiarios por género

GÉNERO	AGOSTO
FEMENINO	50.59%
MASCULINO	49.41%

Fuente: Dirección de Educación Garantizada y Aseguramiento, 2019

Gráfica 4. Distribución por género de los beneficiarios



Fuente: Dirección de Educación Garantizada y Aseguramiento, 2019

APOYOS MONETARIOS OTORGADOS EN EL TRIMESTRE

Durante el periodo comprendido entre los meses de octubre a diciembre de 2019 se ejerció un total de \$9, 233,758.00 en otorgamiento de estímulos. La distribución por cada uno de los meses se muestra en el (cuadro 5).

Cuadro 5. Beneficios otorgados a los estudiantes por el periodo, Octubre a Diciembre, 2019

MES	MONTO
Octubre	\$ 4,636,796.00
Noviembre	\$ 4,596,962.00
Diciembre	\$ 0
Total general	\$ 9,233,758.00

Fuente: Dirección de Educación Garantizada y Aseguramiento, 2019